


 CONVENIO DE ASOCIACION CVP-579-2025 MEJORAMIENTO DE FACHADAS SUBA BILBAO														  											
FORMATO DE CARACTERIZACIÓN TÉCNICA DE FACHADAS																									
TERRITORIO:	SUBA - BILBAO		# STICKER	455,00		CHIP	0		DIRECCIÓN	KR 150C 142C 32			FECHA	0											
DIMENSIONES FACHADA PRIMER PISO									PORTONES				ALEROS												
CANTIDAD DE FRENTES	1	ANCHO FACHADA	6,00		ALTO FACHADA	3,00		% AREA PINTABLE	95%		CANTIDAD	1		ANCHO	2,60										
											% PINTABLE	95%		ALTO	3,00										
											% AREA PINTABLE	100%		PROFUNDO	0,55										
% MATERIALIDAD DE LOS MUROS FRONTALES FACHADA									MATERIAL DE PORTONES																
PAÑETE PINTADO	0%	PAÑETE PURO A LA VISTA	0%	GRANIPLAST	95%		BLOQUE A LA VISTA	0%		OTRO ¿CUÁL?	METÁLICO	X	ALUMINIO	0		MADERA	0								
ESTADO FACHADA FRONTAL MUROS									ESTADO DE PORTONES																
BUENO	X	MALO		PENDIENTE RESANE		FISURAS		DESPRENDIMIENTO DE MATERIAL		BUENO	X	MALO		OXIDADA		OTRO ¿CUÁL?									
HUMEDAD				OTRO ¿CUÁL?					CARACTERIZACION VENTANAS Y % MATERIAL DE LAS VENTANAS PRIMER PISO																
CARACTERIZACION PUERTAS									TIPOS DE VENTANA																
TIPOS DE PUERTA				CANTIDAD	ANCHO	ALTO	% AREA PINTABLE PUERTA			TIPO 1 (Solo marco)		TIPO	CANTIDAD	ANCHO	ALTO	% AREA PINTABLE									
TIPO 1 (Lámina llena)				0	0	0	0%			TIPO 2 (marco +reja sencilla)		0		0,00	0,00	0%									
TIPO 2 (Lámina llena+reja sencilla)				1	0,70	3,00	95%			TIPO 3 (marco + reja compleja)				0,00	0,00	0%									
TIPO 3 (Lamina llena+ reja compleja)				0	0	0	0%			METÁLICO	0		ALUMINIO	0	MADERA	0	OTRO ¿CUÁL?								
ESTADO PUERTAS									ESTADO DE VENTANAS																
BUENO	X	MALO		OXIDADA		OTRO ¿CUÁL?		BUENO		MALO		OXIDADA		OTRO ¿CUÁL?											
PISOS SUPERIORES									FACHADAS LATERALES PARA INTERVENCIÓN																
¿LA CASA TIENE MÁS DE UN PISO?			Si		LOS PISOS SUPERIORES SON APROPIADOS PARA INTERVENCIÓN				¿LA VIVIENDA CUENTA CON FACHADAS LATERALES O POSTERIORES QUE PUEDAN SER				No												
NÚMERO DE PISOS SUPERIORES			3						¿CUÁNTAS FACHADAS LATERALES		0		¿SE REQUIERE PERMISO DE VECINOS Y ACTAS DE VECINDAD			0									
DIMENSIONES FACHADA EN PISOS SUPERIORES									% MATERIAL DE LA(S) FACHADAS LATERALES O POSTERIORES																
CANTIDAD DE FRENTES PISO SUPERIOR	1	ANCHO FACHADA	6,00		ALTO FACHADA	7,20		% AREA PINTABLE	70%		PAÑETE PINTADO	0,00%		PAÑETE PURO A LA VISTA	0,00%		GRANIPLAST	0,00%		BLOQUE A LA VISTA	0,00%		OTRO ¿CUÁL?	No	
% MATERIAL FACHADA PISO SUPERIOR									ESTADO DE FACHADAS LATERALES O PORTERIOR																
PAÑETE PINTADO	0%	PAÑETE PURO A LA VISTA	0%	GRANIPLAST	100%		BLOQUE A LA VISTA	0%		OTRO ¿CUÁL?	BUENO		MALO		PENDIENTE RESANE		FISURAS		DESPRENDIMIENTO DE MATERIAL						
HUMEDAD				OTRO ¿CUÁL?					NA																
VANOS PISOS SUPERIORES									ESTADO DE FACHADAS SUPERIORES																
CANTIDAD DE VANOS	2		ANCHO PROMEDIO VANOS		4,00		ALTO PROMEDIO VANOS		1,60		BUENO	X	MALO		PENDIENTE RESANE		FISURAS		DESPRENDIMIENTO DE MATERIAL						
HUMEDAD				OTRO ¿CUÁL?					NA																
ESTADO DE VANOS PISOS SUPERIORES									ALEROS PISOS SUPERIORES																
VANO CON PROTECCIÓN (VIDRIO O METÁLICO)			X		VANO VACIO, NO TIENE PROTECCIÓN				CANTIDAD	2		ANCHO		6,00											
									% AREA PINTABLE	100%		PROFUNDO		0,25											
BALCONES																									
LA VIVIENDA CUENTA CON BALCÓN			No		CANTIDAD	0		ANCHO	0		ALTO	0		% PINTABLE		0									
RIESGOS TRABAJO EN ALTURAS																									
SE EVIDENCIA RIESGOS PARA TRABAJO EN ALTURAS				JUSTIFIQUE SU RESPUESTA (SI ENCUENTRA RIESGO POR REDES ELÉCTRICAS, TRANSFORMADORES CERCANOS A LA FACHADAS, PUNTOS CON DIFICIL ACCESO PARA INTERVENCIÓN,																					
No				RESPUESTA		0																			
OBSERVACIONES GENERALES ADICIONALES O RECOMENDACIONES :																									
0																									